



CHASSAGNE

LYCÉE PROFESSIONNEL - PAIMBŒUF

COMPTE RENDU ENQUETE
AUTO-EVALUATIONS DE
L'ETABLISSEMENT : PARENTS
D'ELEVES

Enquête effectuée du 28 février au 10 mars 2022

Version du 22/03/2022

Lycée A.Chassagne de
Paimboeuf



CHASSAGNE

Table des matières

Eléments de méthodes	3
Traitement des données.....	4

Éléments de méthode

Elaboration du questionnaire de satisfaction

Population interrogée :

Le questionnaire a été rempli par les parents d'élèves du lycée professionnel Albert Chassage - 5 Rue Alexis Maneyrol - 44560 Paimbœuf.

42 questionnaires ont été complétés par les parents d'élèves sur les 194 élèves que compte l'établissement.

Composition du questionnaire :

Le questionnaire de satisfaction a été réalisé dans le cadre de l'auto-évaluation par l'établissement du lycée Albert Chassagne de Paimboeuf – 44560, sous la direction de M.Colavecchi, proviseur du lycée.

Les questionnaires ont été administrés et saisis numériquement.

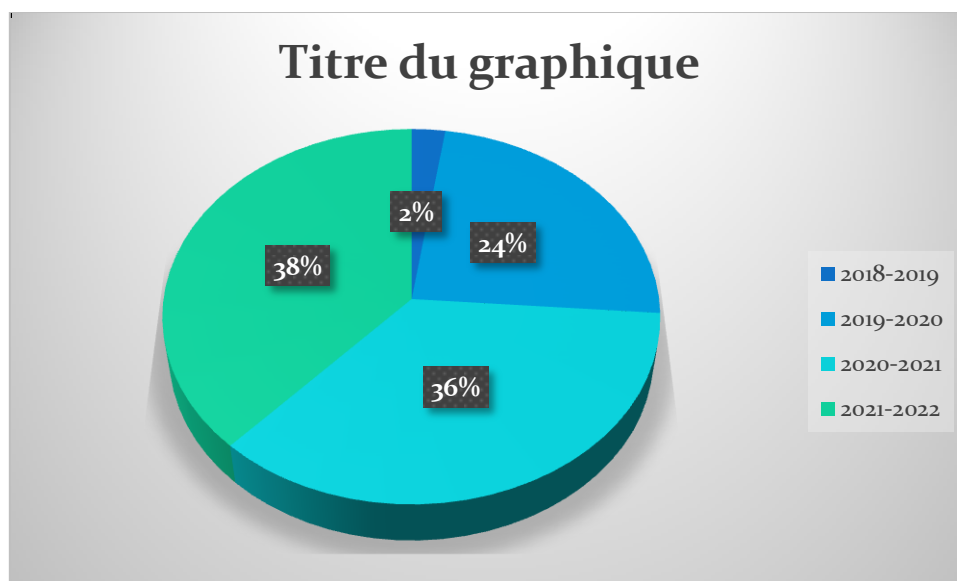
Un mail a été envoyé à tous les parents d'élèves avec le lien qui dirigeait vers un questionnaire en ligne sur l'application Google Forms.

Traitement des données

A. Informations générales

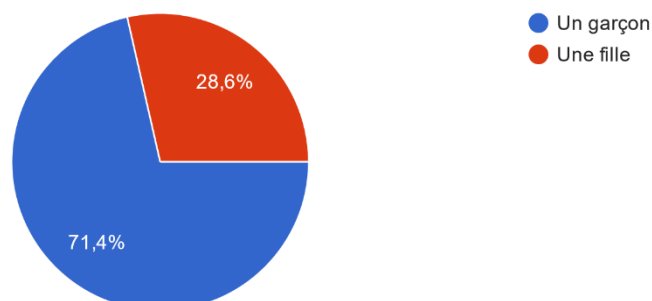
A1. Depuis quelle année votre enfant est-il inscrit dans notre établissement ?

42 réponses



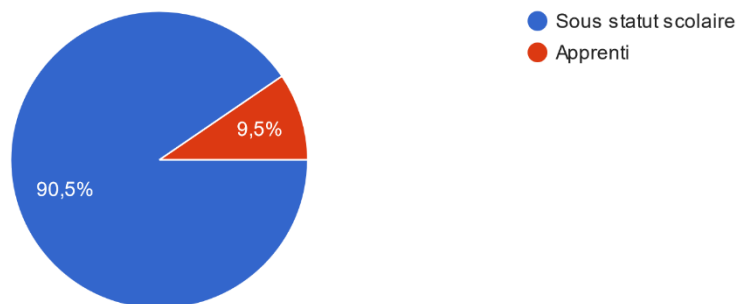
- 38% des personnes sondées indiquent que leur enfant est inscrit au sein de l'établissement depuis l'année scolaire 2021-2022.

A2. Mon enfant est



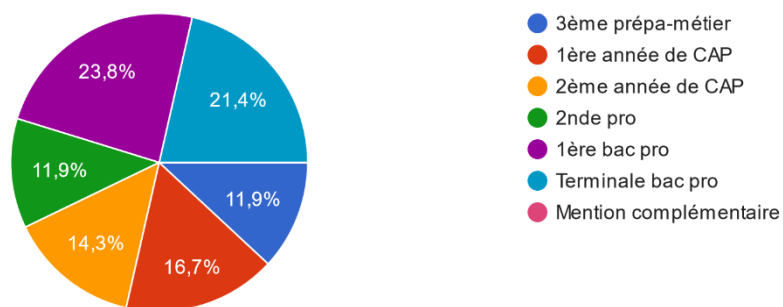
- 71,4% des élèves de l'établissement sont des garçons.

A3. Mon enfant est



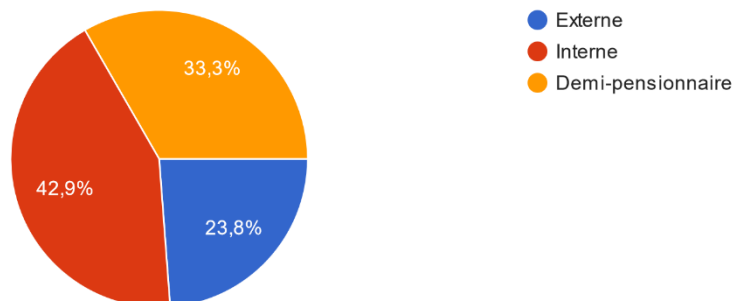
➤ 90,5 % des élèves de l'établissement sont sous statut scolaire.

A4. Mon enfant est



➤ 23,8 % des élèves de l'établissement sont en 1^{ère} BAC PRO.

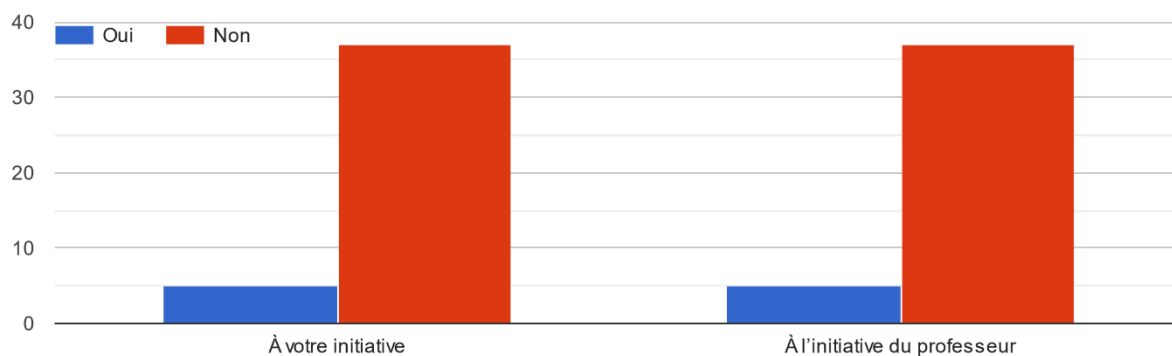
A5. Mon enfant est



➤ 42,5 % des élèves de l'établissement sont internes

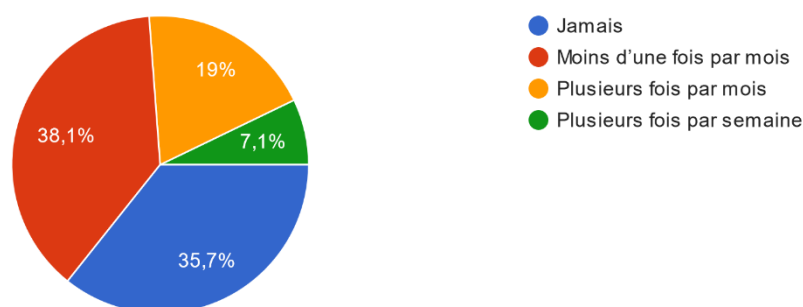
B. Relation avec l'établissement

B1. Depuis le début de l'année scolaire, avez-vous eu l'occasion de rencontrer un des professeurs de votre enfant ?



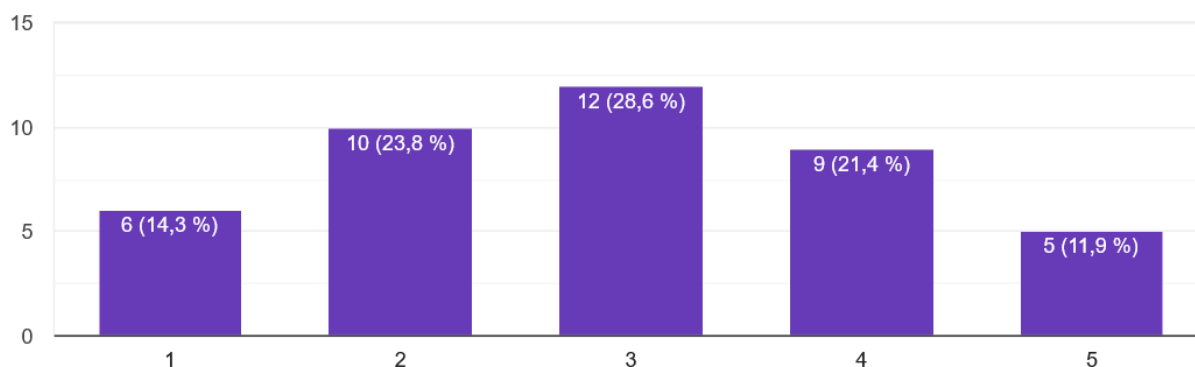
- La majorité des parents d'élèves sondés indiquent qu'ils n'ont rencontré aucun des professeurs de leur enfant, ni à leur demande ni à celle de l'enseignant.

B2. À quelle fréquence utilisez-vous les Espaces Numériques de Travail (ENT) ou les espaces numériques de communication et d'échange de l'établissement ?



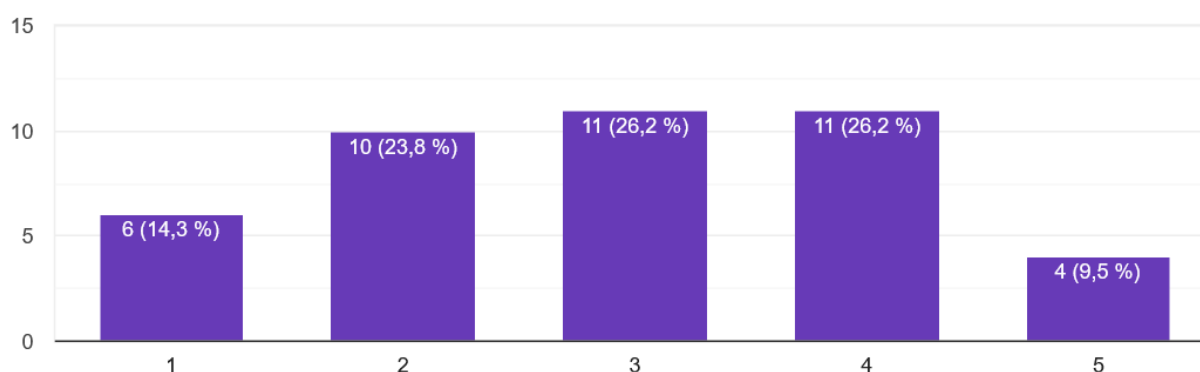
- 38,1% des parents d'élèves interrogés indiquent qu'ils utilisent les ENT ou les espaces numériques de communication et d'échange de l'établissement moins d'une fois par mois.

B3. Sur une échelle de 1 à 5, comment qualifiez-vous la qualité de vos échanges avec l'établissement concernant : La progression scolaire de votre enfant



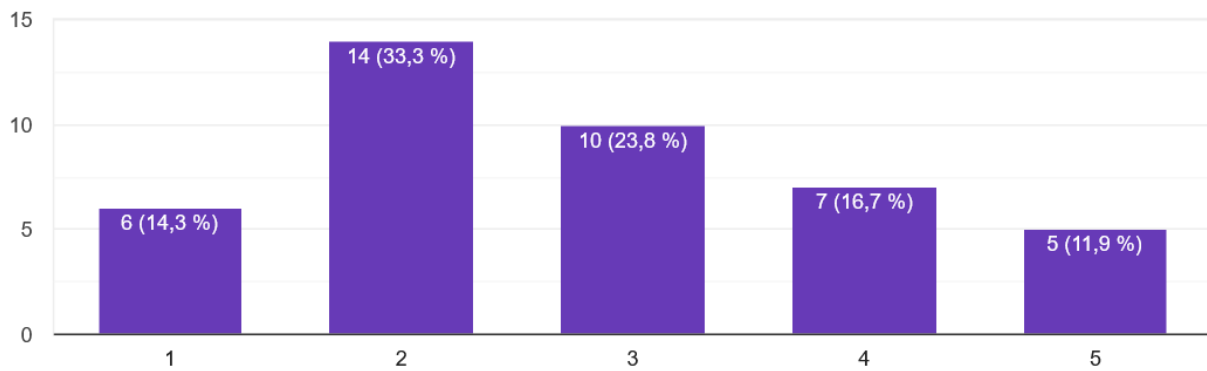
- 28,6% des parents d'élèves interrogés qualifient comme moyenne la qualité des échanges avec l'établissement concernant la progression scolaire de leur enfant.

B4. Sur une échelle de 1 à 5, comment qualifiez-vous la qualité de vos échanges avec l'établissement concernant : L'accompagnement à l'orientation de votre enfant



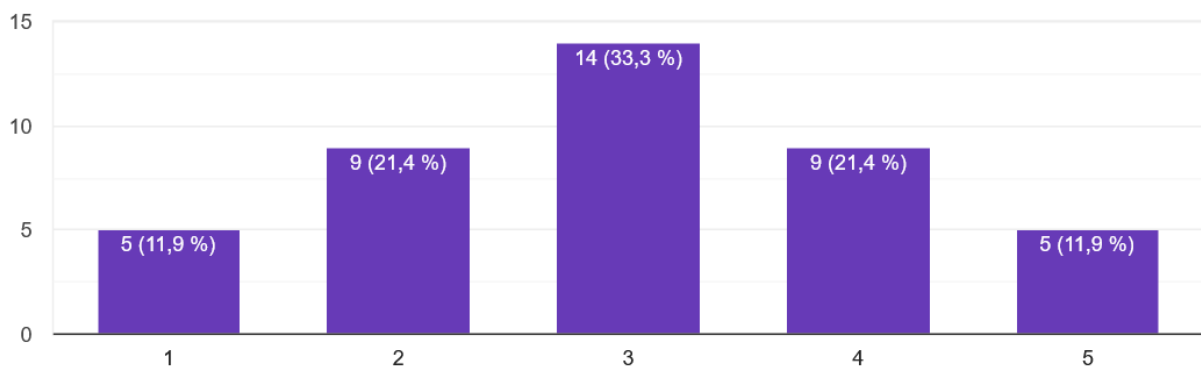
- 26,2% des parents d'élèves sondés qualifient comme moyenne la qualité des échanges relatifs à l'accompagnement à l'orientation de leur enfant.

B5. Sur une échelle de 1 à 5, comment qualifiez-vous la qualité de vos échanges avec l'établissement concernant : L'accompagnement à l'insertion professionnelle de votre enfant



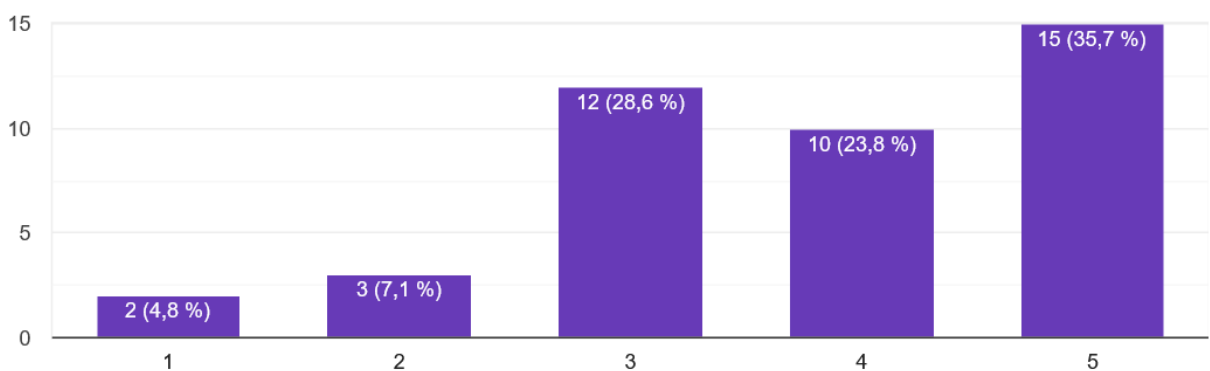
- 33,3% des parents d'élèves sondés qualifient comme insatisfaisante la qualité des échanges avec l'établissement concernant l'accompagnement à l'insertion professionnelle de leur enfant

B6. Sur une échelle de 1 à 5, comment qualifiez-vous la qualité de vos échanges avec l'établissement concernant : L'intégration sociale de votre enfant dans l'établissement



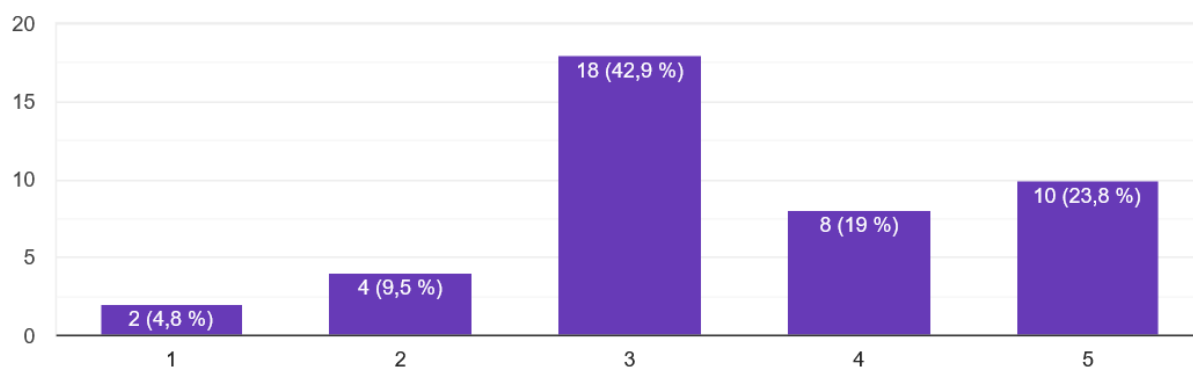
- 33,3% des parents d'élèves interrogés qualifient comme moyenne la qualité des échanges avec l'établissement concernant l'intégration sociale de leur enfant dans l'établissement.

B7. Sur une échelle de 1 à 5, comment qualifiez-vous la qualité de vos échanges avec l'établissement concernant : L'assiduité et la ponctualité de votre enfant



- 35,7% des parents d'élèves interrogés jugent comme très satisfaisante la qualité des échanges avec l'établissement concernant l'assiduité et la ponctualité de leur enfant.

B8. Sur une échelle de 1 à 5, comment qualifiez-vous la qualité de vos échanges avec l'établissement concernant : Le comportement de votre enfant



- 42,9% des parents d'élèves sondés qualifient comme moyenne la qualité des échanges avec l'établissement concernant le comportement de leur enfant.

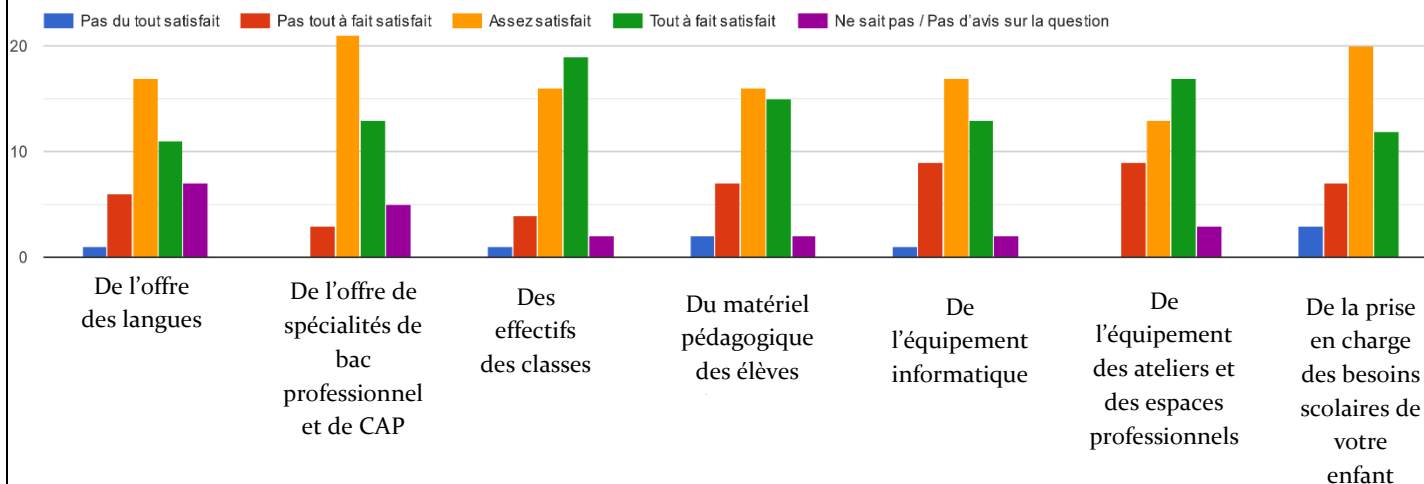
B9. Comment l'établissement pourrait-il améliorer la qualité des échanges avec les parents ?

42 réponses

- Les réponses le plus apportées pour améliorer la qualité des échanges sont
 - « Plus de communication » : 15 réponses
 - Des échanges plus souvent surtout sur le suivi des élèves notamment ceux en difficultés. Il a été ressorti des échanges trimestriels et une meilleure communication en interne.
 - « En organisant des réunions parents/professeurs pour échanger sur le travail, déroulement de l'année, les stages, ... » : 10 réponses
 - Les parents sont bien conscients que la situation sanitaire ne le permettait pas.
 - « Aucune » 8 réponses
 - « Très satisfait » 3 réponses
 - « Avec des solutions plus constructives que répressives »
 - « En envoyant les informations avant les dates butoir, pour les internes ne pas prévenir le jour J. »
 - « Peut-être davantage de réunion d'information, mais sûrement que le contexte sanitaire a beaucoup joué. Notre fils passe son bac dans quelques mois, nous sommes très satisfaits de sa scolarité au lycée, c'est une très bonne expérience ».
 - « Proposer un rendez-vous dans l'année aux parents avec le professeur titulaire. »
 - « Vérifier que ma fille est en cours avant de m'appeler pour me dire que ma fille est en retard ou absente alors qu'elle est bien en cours »
 - « 1 seul interlocuteur pour l'élève et les parents avec suivi scolaire et orientation. Signature des évaluations afin de pouvoir suivre le travail de nos enfants. »
 - « Courrier postal pour ceux qui ont des difficultés avec l'utilisation d'ordinateur. »
 - « En utilisant les mails personnels des parents pour communiquer »
 - « En considérant un peu plus les élèves et en remplaçant les professeurs lorsqu'ils partent en retraite ou sont absents et en mettant plus de surveillants surtout dans les internats. »

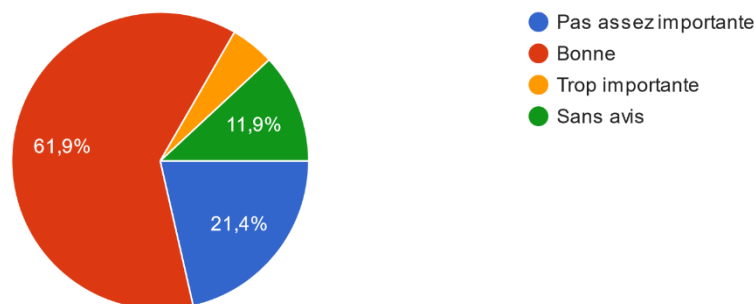
C. L'offre pédagogique et l'apprentissage de votre enfant

C1. Êtes-vous satisfait :



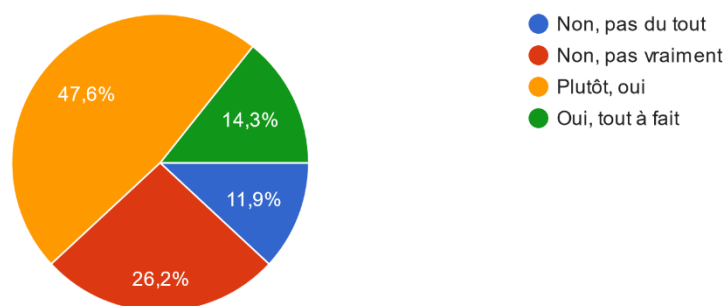
- 66,66 % des parents d'élèves sont assez voire tout à fait satisfaits de l'offre des langues.
- 80,95 % des interrogés sont assez voire tout à fait satisfaits de l'offre de spécialités de bac professionnel et de CAP.
- 83,33 % sont assez voire tout à fait satisfaits des effectifs de classe.
- 73,80 % des parents d'élèves sont assez voire tout à fait satisfaits du matériel pédagogique des élèves.
- 71,43 % estiment que l'équipement informatique est assez voire tout à fait satisfaisant.
- 71,43 % estiment que l'équipement des ateliers et des espaces professionnels est assez voire tout à fait satisfaisant contre 21,43 % pas assez satisfaits.
- 76,19 % des interrogés sont assez voire tout à fait satisfaits de la prise en charge des besoins scolaires de leur enfant..

C2. Selon vous, la quantité d'évaluation et de contrôles en classe est :



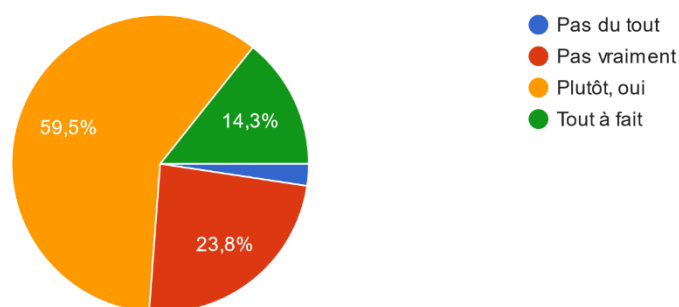
- 61,9 % des parents d'élèves estiment que la quantité des évaluations et des contrôles en classe est satisfaisante.

C3. Selon vous, les évaluations et contrôles en classe vous aident-ils à suivre les progrès de votre enfant ?



- 47,6 % des parents d'élèves interrogés sont plutôt aidés par les évaluations et les contrôles pour suivre les progrès de leur enfant.

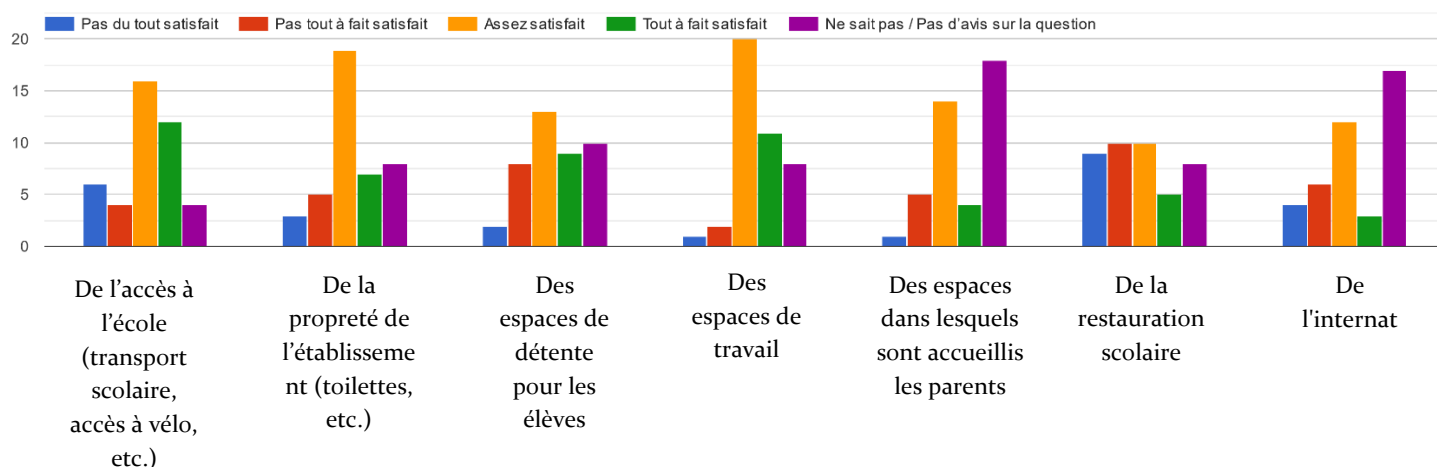
C4. Selon vous, est-ce que les évaluations et contrôles en classe aident votre enfant à progresser ?



- 59,5 % des parents d'élèves sondés estiment que les évaluations et contrôles en classe aident leur enfant à progresser.

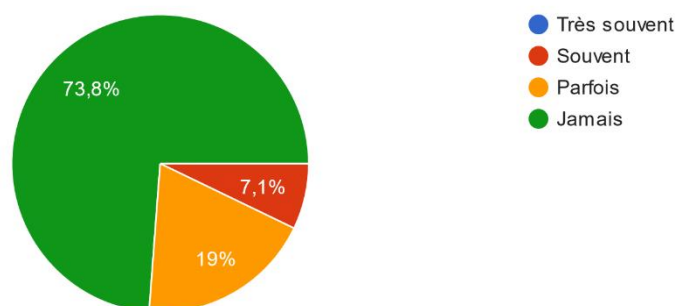
D. Vie dans l'établissement

D1. Êtes-vous satisfait :



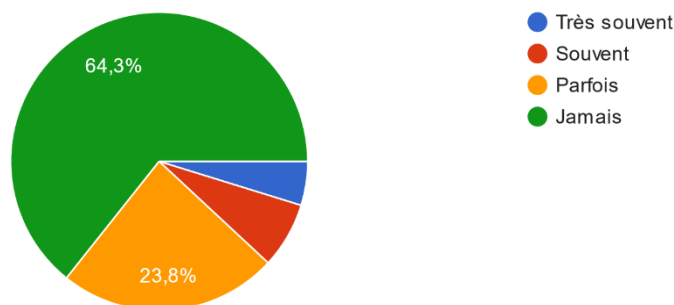
- 66,66 % des parents d'élèves sont assez voire tout à fait satisfaits de l'accès à l'école.
- 61,90 % des interrogés sont assez voire tout à fait satisfaits de la propreté du lycée.
- 52,38 % sont assez voire tout à fait satisfaits des espaces de détente pour les élèves contre 23,80 % qui ne le sont pas.
- 73,80 % des parents d'élèves sont assez voire tout à fait satisfaits des espaces de travail.
- 42,85 % estiment que les espaces dans lesquels ils sont accueillis sont assez voire tout à fait satisfaisant et 42,85 % ne savent pas ou ne se prononcent pas.
- 45,24 % estiment que la restauration n'est pas tout à fait, voire pas assez satisfaisante contre 35,71 % qui en sont satisfaits.
- La moitié des personnes concernées pour l'internat se disent satisfaites de celui-ci et l'autre ne l'est pas.

D2. Votre enfant se plaint-il de la sécurité au sein de l'établissement ?



- 73,5 % des parents d'élèves interrogés n'ont jamais reçu de plainte de leur enfant, vis-à-vis de la sécurité au sein de l'établissement.

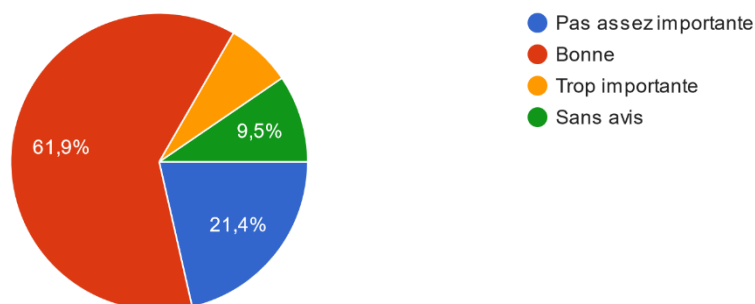
D3. Votre enfant se plaint-il de la sécurité aux abords de l'établissement ?



- 64,3 % des parents d'élèves sondés n'ont jamais reçu de plainte de leur enfant, vis-à-vis de la sécurité aux abords de l'établissement..

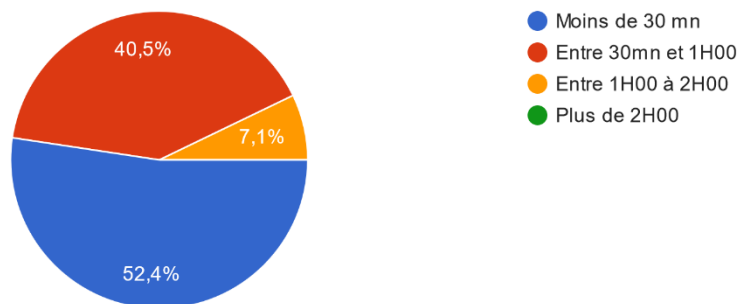
E. Le travail scolaire à la maison

E1. Comment estimez-vous la quantité de travail à la maison :



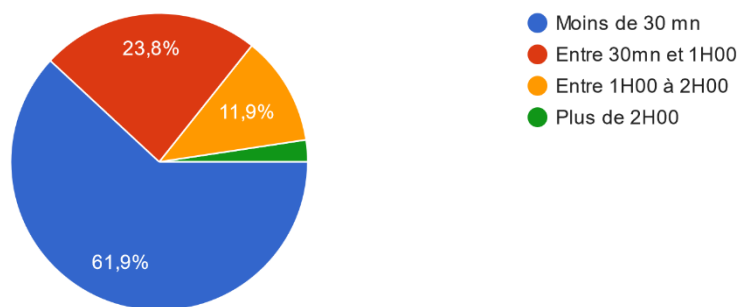
- 61,9 % des parents d'élèves interrogés estiment comme bonne, la quantité de travail à la maison.

E2. En moyenne, combien de temps votre enfant passe-t-il à faire ses devoirs par jour du lundi au vendredi ?



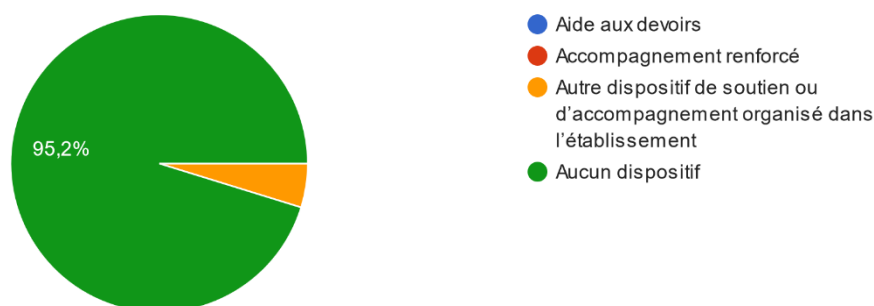
- 52,4 % des parents d'élèves sondés estiment que leur enfant mobilise moins de 30 minutes par jour pour faire ses devoirs.

E3. En moyenne, combien de temps votre enfant passe-t-il à faire ses devoirs le week-end ?



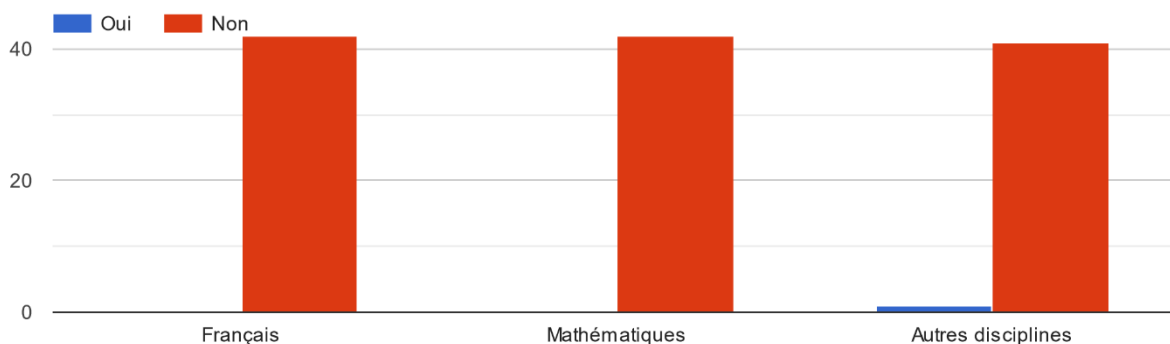
- 61,9 % des parents d'élèves interrogés estiment que leur enfant mobilise moins de 30 minutes le week-end pour faire ses devoirs.

E4. Votre enfant participe-t-il à des séances d'accompagnement, de soutien, de renforcement scolaire organisées par l'établissement en dehors des heures de classe, dans le cadre des dispositifs suivants ?



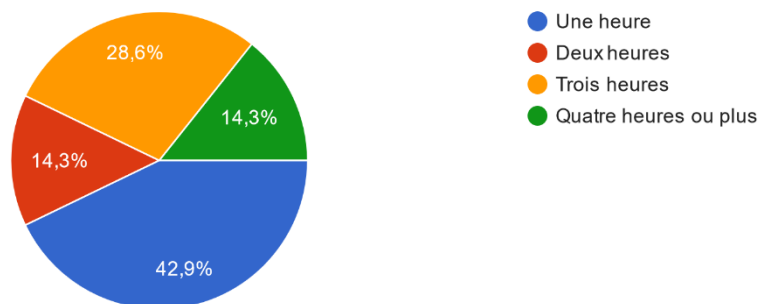
- 95,2 % des parents d'élèves interrogés confirment que leur enfant ne participe à aucune séance organisée par l'établissement en dehors des heures de classe.

E5. Votre enfant prend-il des cours particuliers ou de soutien scolaire en dehors de l'établissement (structures associatives, structures dépendant des collectivités locales, etc.) dans l'une des disciplines suivantes ?



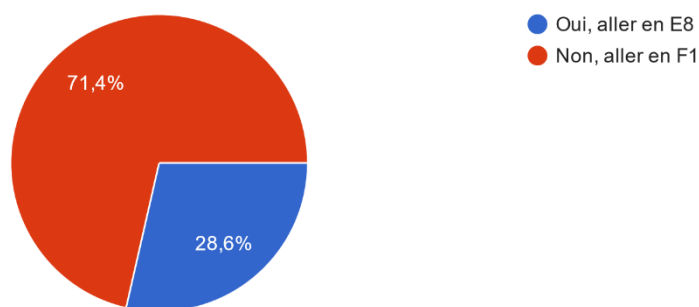
- La quasi-totalité des parents d'élèves interrogés indiquent que leur enfant ne suit aucun cours particulier ou de soutien scolaire en dehors de l'établissement.

6. Si oui, combien d'heures par semaine votre enfant consacre-t-il à ces cours (toutes disciplines confondues) ?



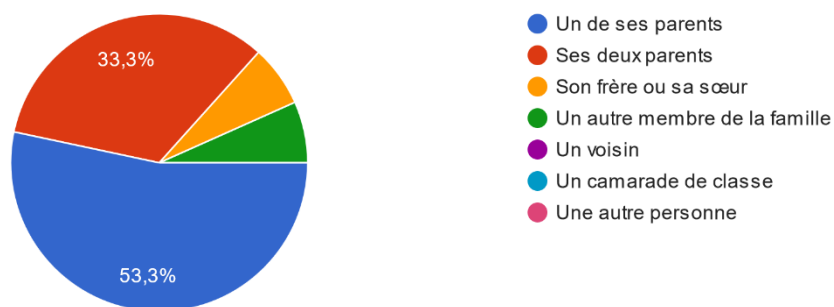
- 42,9 % des parents d'élèves interrogés et ayant répondu à la réponse précédente, indiquent que leur enfant consacre une heure par semaine à ses cours.

E7. Votre enfant est-il aidé dans son travail scolaire à la maison ?



- 71,4 % des parents d'élèves interrogés indiquent que leur enfant n'est pas aidé dans son travail scolaire à la maison.

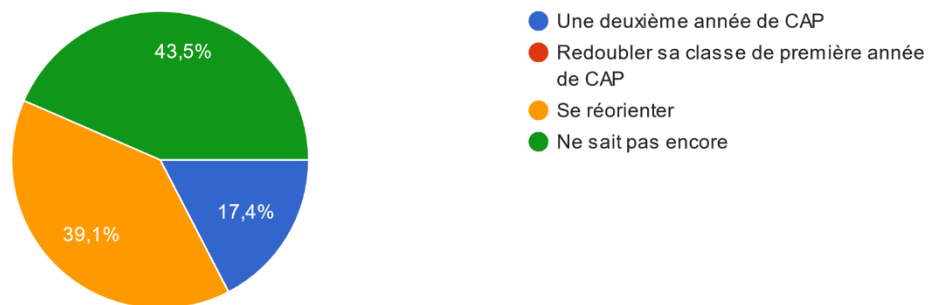
E8. Qui aide votre enfant dans son travail scolaire à la maison ? Plusieurs réponses sont possibles.



- 53,3 % des parents d'élèves sondés indiquent qu'un des parents aide son enfant dans son travail scolaire à la maison.

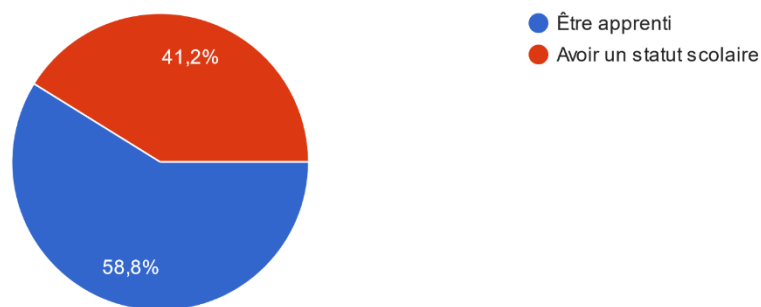
F. Orientation

F1. Que souhaitez faire votre enfant l'année prochaine ?



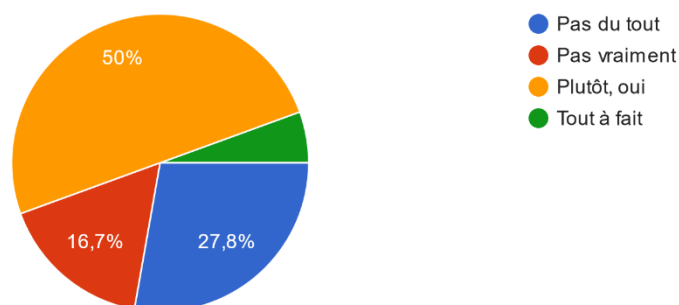
- 43,5 % des parents d'élèves interrogés indiquent que leur enfant ne sait pas encore vers quelle voie s'orienter l'an prochain.

F2. Quel statut souhaitez avoir votre enfant l'année prochaine ?



- 58,8 % des parents d'élèves interrogés indiquent que leur enfant souhaite être apprenti l'an prochain.

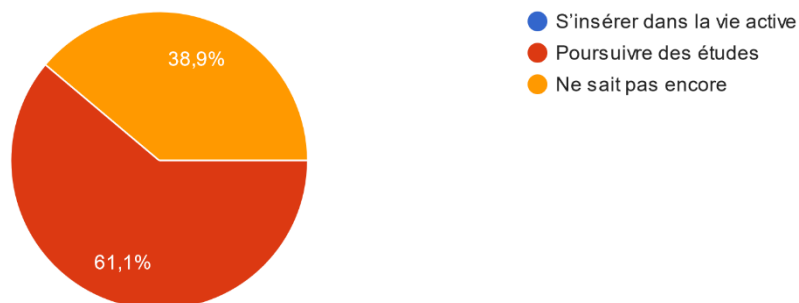
F3. Avez-vous suffisamment d'information sur les métiers associés au CAP que prépare votre enfant ?



- 50 % des parents d'élèves interrogés estiment qu'ils ont plutôt suffisamment d'informations sur les métiers associés au CAP que prépare leur enfant.

F4. Après son CAP, vous souhaitez que votre enfant ?

18 réponses

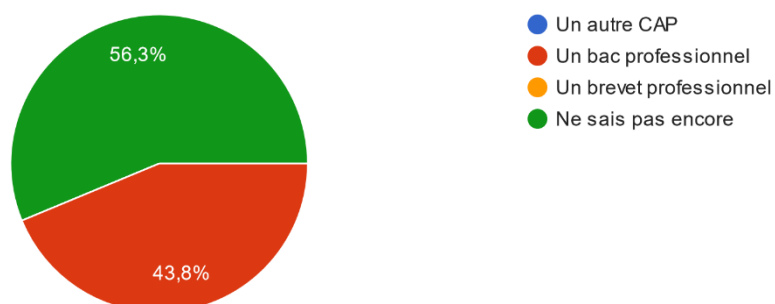


- 61,1 % des parents d'élèves interrogés souhaitent que leur enfant poursuive ses études

Si vous souhaitez que votre enfant poursuive ses études

F6. Votre enfant a-t-il exprimé ses préférences pour un métier en particulier ?

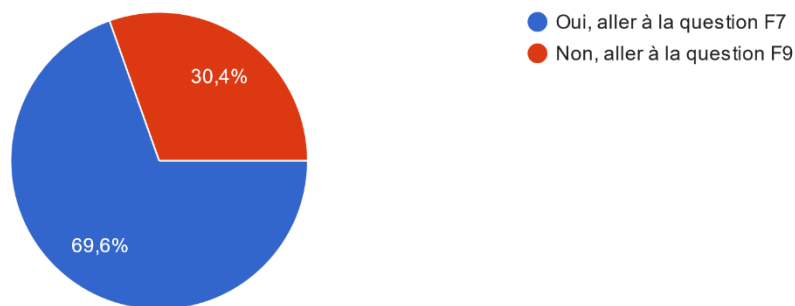
16 réponses



- 56,3 % des parents d'élèves interrogés indiquent que leur enfant ne sait pas encore vers quel métier en particulier il souhaite s'orienter.

F6. Votre enfant a-t-il exprimé ses préférences pour un métier en particulier ?

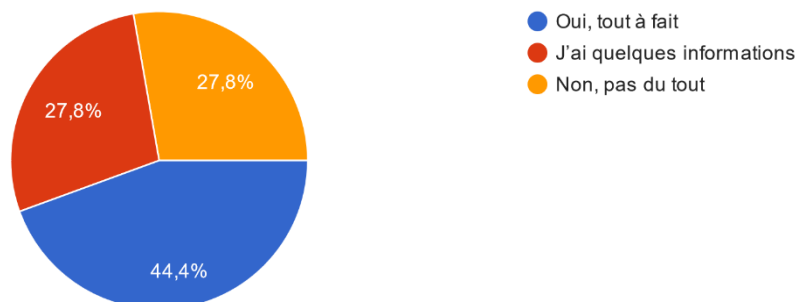
23 réponses



- 69,6 % des parents d'élèves interrogés indiquent que leur enfant a des préférences pour un métier en particulier.

F7. Savez-vous vers quel diplôme votre enfant doit s'orienter pour se former à ce métier ?

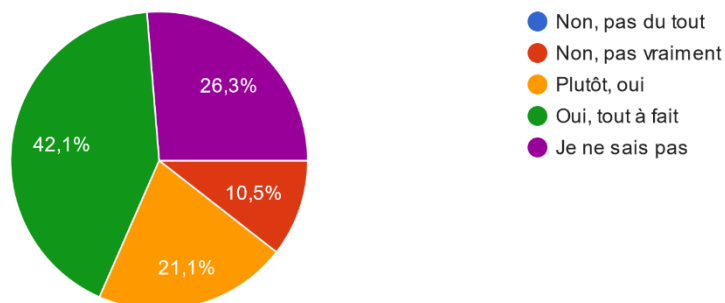
18 réponses



- 44,4 % des parents d'élèves interrogés savent vers quel diplôme leur enfant doit s'orienter pour se former à ce métier.

F8. Étant donné les résultats scolaires de votre enfant, son projet d'orientation vous semble-t-il facilement accessible ?

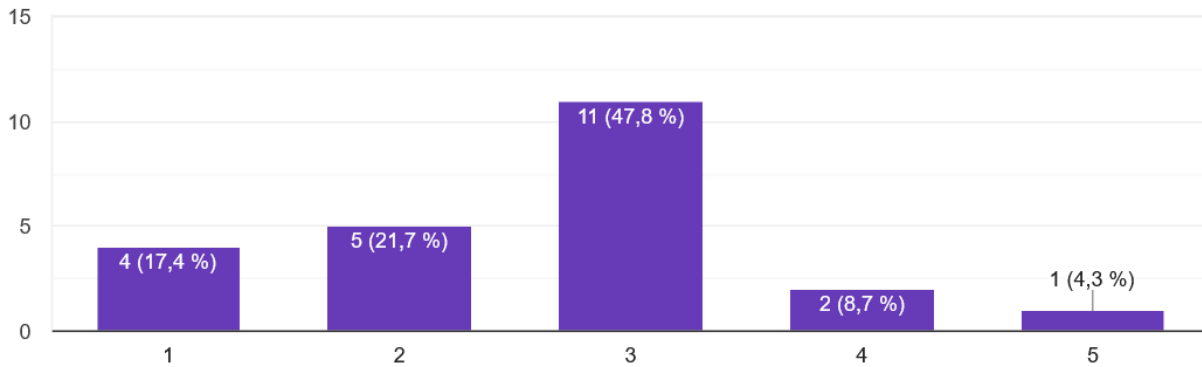
19 réponses



- 42,1 % des parents d'élèves sondés indiquent que le projet d'orientation de leur enfant est accessible au vu de ses résultats scolaires.

F9. Sur une échelle de 1 à 5, comment qualifiez-vous la qualité des informations et des documents partagés avec l'établissement concernant l'orientation de votre enfant ?

23 réponses



- 47,8 % des parents d'élèves sondés qualifient comme moyenne la qualité des informations et des documents partagés avec l'établissement concernant l'orientation de leur enfant.

Avez-vous des commentaires ou remarques à partager ?

11 réponses

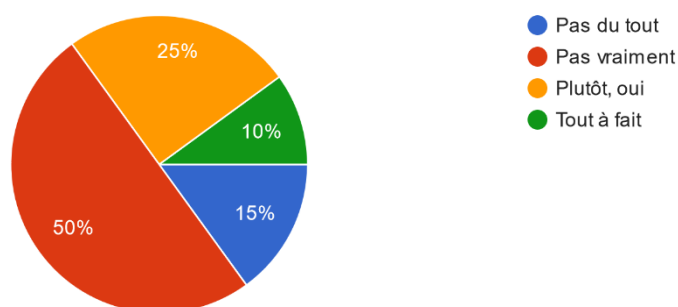
- « *Au sujet de la cantine pour mon enfant qui est interne. Il me dit qu'il n'a pas assez en quantité. Je suis obligé de lui acheter de la nourriture.* »
- « *Aucun* » 4 réponses
- « *Le problème c'est que je suis au courant de rien au niveau des cours les devoirs de tout ce qui se passe dans l'établissement* »
- « *Beaucoup d'absences de professeurs pas forcément remplacer* » 2 réponses
- « *Manque d'information d'orientation et d'accompagnement sur ce sujet* » 3 réponses notamment en mathématiques qui est inquiétant pour les parents pour le passage du brevet.

Cette partie du questionnaire concerne les élèves dans une formation préparant au baccalauréat professionnel.

✓ *Elèves en seconde*

F10. Avez-vous suffisamment d'informations sur les spécialités d'enseignement professionnel proposée par l'établissement ?

20 réponses



- 50 % des parents d'élèves sondés indiquent ne pas avoir assez d'informations sur les spécialités d'enseignement professionnel proposées par l'établissement

F11. Que souhaitez-vous pour votre enfant l'année prochaine ?

20 réponses

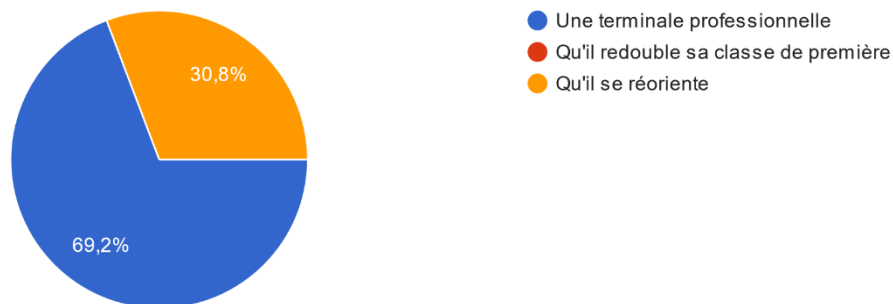


- 1/3 des parents d'élèves sondés souhaitent que leur enfant intègre l'an prochain une 1^{ère} professionnelle, 1/3 souhaitent qu'il se réoriente et 1/3 n'ont pas encore décidé.

✓ *Elèves en première*

F12. Que souhaitez-vous pour votre enfant l'année prochaine ?

20 réponses

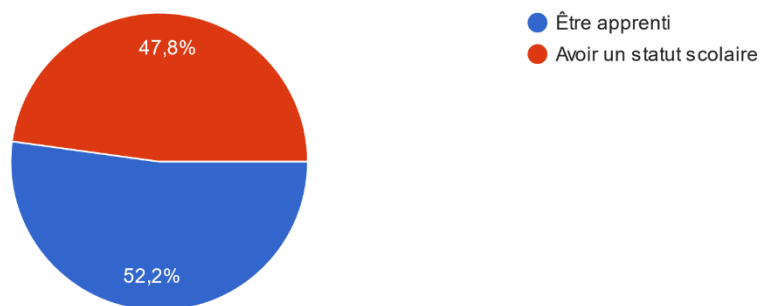


- 69,2 % des parents d'élèves sondés souhaitent que leur enfant intègre une terminale professionnelle

✓ *Questions pour tous*

F13. Quel statut souhaitez-vous pour votre enfant l'année prochaine ?

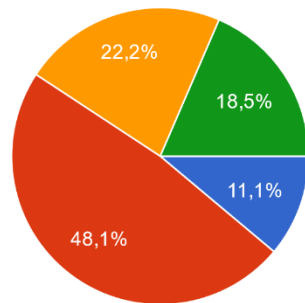
23 réponses



- 52,2 % des parents d'élèves sondés souhaitent que leur enfant soit en apprentissage l'an prochain.

F14. Que souhaitez-vous pour votre enfant après son baccalauréat professionnel ou sa mention complémentaire ?

27 réponses

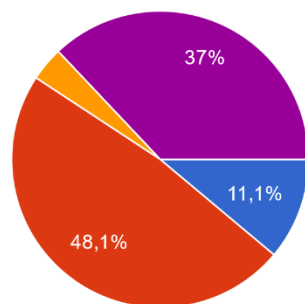


- Qu'il s'insère dans la vie active
- Qu'il poursuive des études
- J'hésite entre la poursuite d'étude et l'insertion professionnelle
- Ne s'est pas posé la question

- 48,1 % des parents d'élèves sondés souhaitent que leur enfant poursuive ses études après le baccalauréat professionnel ou la mention complémentaire.

F15. Après le lycée, vers quel type d'enseignement supérieur souhaitez-vous que votre enfant s'oriente ?

27 réponses

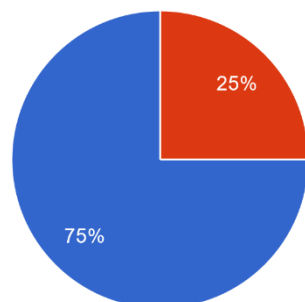


- En formation complémentaire
- En STS (BTS)
- En IUT (BUT ou DUT)
- À l'université
- Je ne sais pas encore

- 48,1 % des parents d'élèves sondés souhaitent que leur enfant intègre un BTS après le lycée.

F16. Votre enfant a-t-il exprimé ses préférences pour un métier en particulier ?

28 réponses

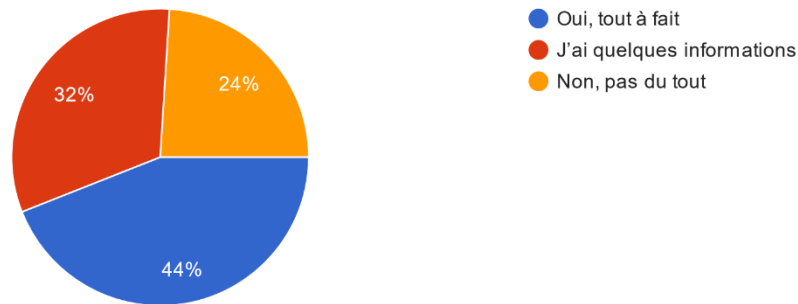


- Oui, aller à la question F17
- Non, aller à la question F18

- 75 % des parents d'élèves sondés indiquent que leur enfant a une préférence pour un métier en particulier.

F17. Savez-vous vers quel diplôme votre enfant doit s'orienter pour se former à ce métier ?

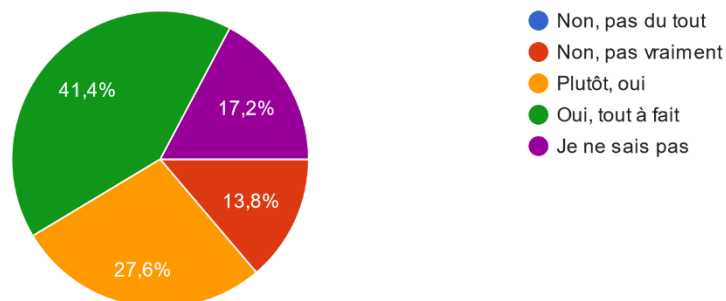
25 réponses



- 44 % des parents d'élèves questionnés indiquent qu'ils savent vers quel diplôme leur enfant doit s'orienter pour se former à ce métier.

F18. Étant donné les résultats scolaires de votre enfant, son projet de formation ou d'orientation vous semble-t-il facilement accessible ?

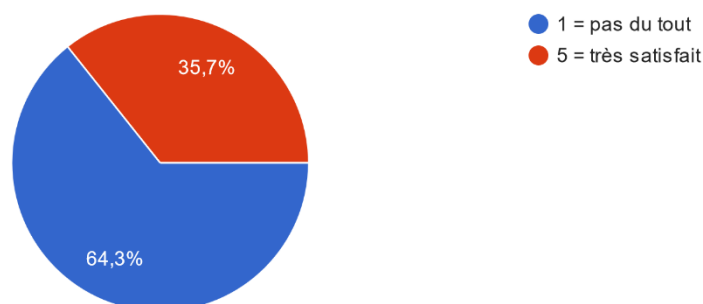
29 réponses



- 41,4 % des parents d'élèves questionnés indiquent que le projet de formation ou d'orientation est facilement accessible pour leur enfant, au vue de ses résultats scolaires.

Fig. Sur une échelle de 1 à 5, comment qualifiez-vous la qualité des informations et des documents partagés avec l'établissement concernant l'orientation de votre enfant ?

28 réponses



- 64,3 % des parents d'élèves sondés sont très insatisfaits de la qualité et des documents partagés avec l'établissement concernant l'orientation de leur enfant.

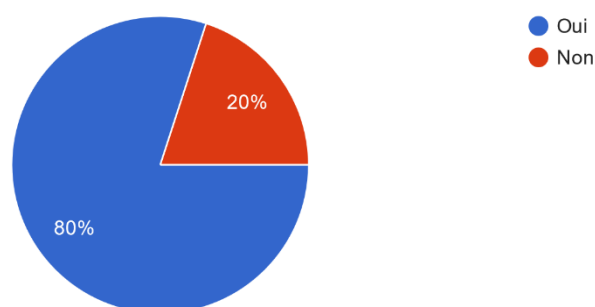
Avez-vous des commentaires ou remarques à partager ?

- « Il n'y a pas vraiment eu d'explications sur les diverses possibilités de poursuite d'étude ou non »
- « Serait-il possible d'investir dans de nouveaux sommiers ou lits à l'internat car notre fils dort sur une planche de bois de toutes évidence cela n'est pas très confortable. »
- « RAS » - 2 réponses

3ème prépa-métiers

F20. Votre enfant sait-il vers quel cursus scolaire s'orienter à l'issue de la troisième prépa-métiers ?

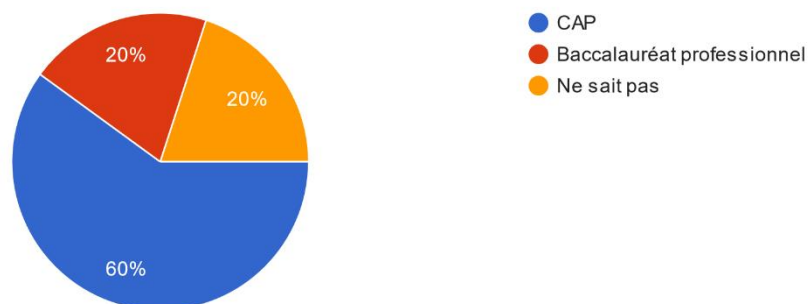
5 réponses



- 80 % des parents d'élèves interrogés savent vers quel cursus scolaire s'orienter à l'issue de la troisième prépa-métiers.

F21. Vers quelle voie souhaitez-vous qu'il se dirige ?

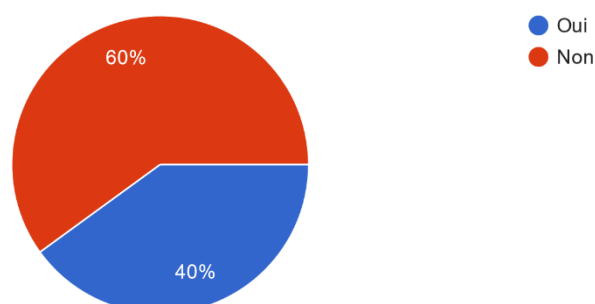
5 réponses



- 60% des parents d'élèves sondés souhaitent que leur enfant se dirige vers un CAP.

F22. Souhaitez-vous que votre enfant poursuive ses études au lycée professionnel ?

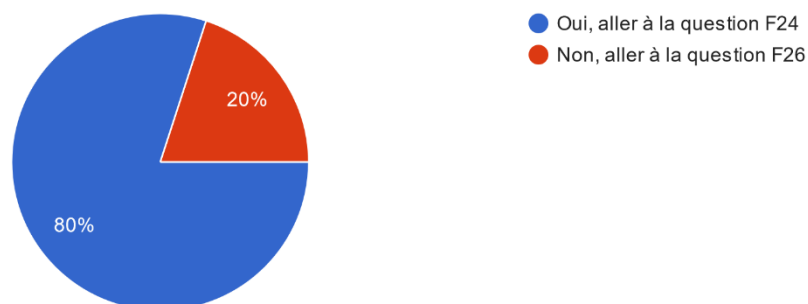
5 réponses



- 40 % des parents d'élèves questionnés ne souhaitent pas que leur enfant poursuive ses études au lycée professionnel.

F23. Votre enfant a-t-il exprimé ses préférences pour un métier en particulier ?

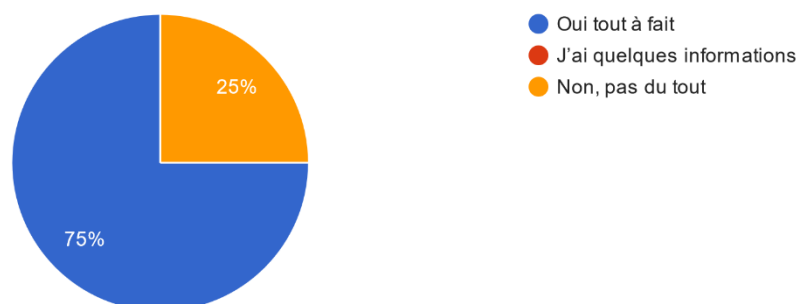
5 réponses



- 80 % des parents d'élèves sondés indiquent que leur enfant a des préférences pour un métier en particulier.

F24. Savez-vous vers quel diplôme votre enfant doit s'orienter pour ce métier ?

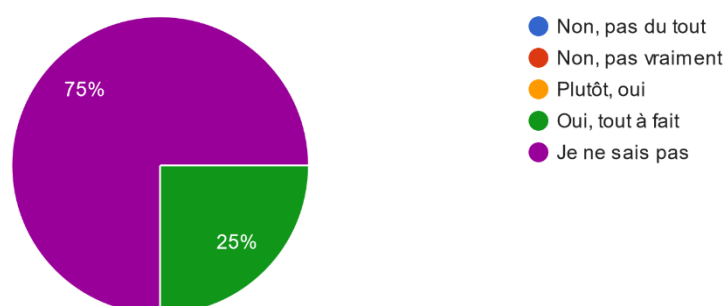
4 réponses



- 75 % des parents d'élèves questionnés savent vers quel diplôme leur enfant doit s'orienter pour ce métier.

F25. Étant donné les résultats scolaires de votre enfant, son projet de formation ou d'orientation vous semble-t-il facilement accessible ?

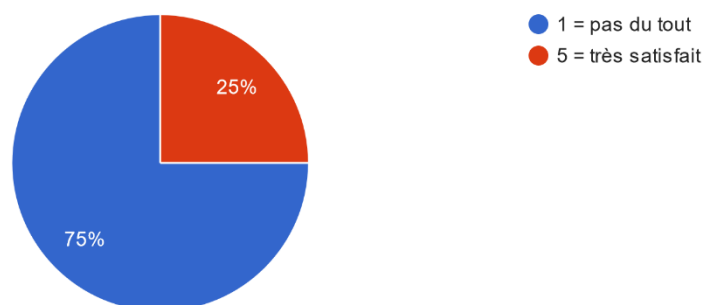
4 réponses



- 75 % des parents d'élèves interrogés indiquent le projet de formation ou d'orientation de leur enfant, semble facilement accessible au vue de ses résultats scolaires.

F26. Sur une échelle de 1 à 5, comment qualifiez-vous la qualité des informations et des documents partagés avec l'établissement concernant l'orientation de votre enfant ?

4 réponses



- 75 % des parents d'élèves sondés sont très insatisfaits de la qualité des informations et des documents partagés avec l'établissement concernant l'orientation de leur enfant.

Avez-vous des commentaires ou remarques à partager ?

« Pas assez de travail personnel, emploi du temps léger, pas de retour des stages en cours (rapport, discussions sur les différentes expériences pouvant ouvrir sur des domaines qui les intéressent potentiellement.), les élèves ne sont pas sollicités pour progresser, pas de communications profs / parents (orientation, résultats scolaires ...) »